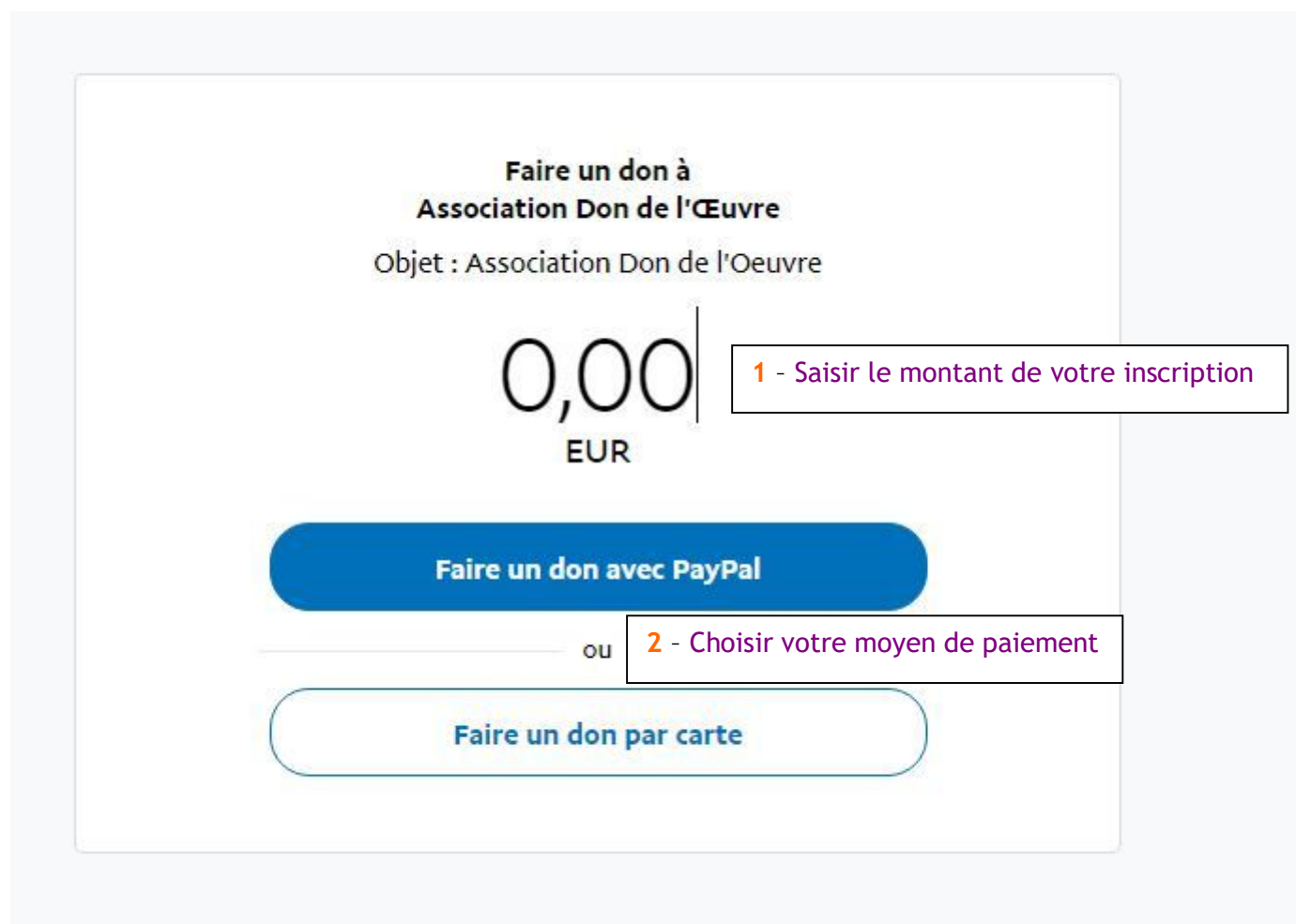


# COMMENT PAYER UNE INSCRIPTION EN LIGNE ?

**Etape 1** : Se connecter à la Rubrique « Faire un Don »

**Etape 2** : A l'ouverture de la page PayPal, suivre les instructions ci-dessous



Faire un don à  
Association Don de l'Œuvre  
Objet : Association Don de l'Oeuvre

0,00  
EUR

1 - Saisir le montant de votre inscription

Faire un don avec PayPal


ou 2 - Choisir votre moyen de paiement

Faire un don par carte



### Etape 3 : Cas du choix « Don par Carte »

**Faire un don à**  
**Association Don de l'Œuvre**  
Objet : Association Don de l'Oeuvre

**0,01**  
EUR

 Ajouter des instructions particulières pour le vendeur :

**Faire un don par carte bancaire**

France 	
Type de carte 	
Numéro de carte	
Date d'expiration	Cryptogramme visuel
Prénom	Nom

**3** - Cliquer sur le crayon pour saisir le.s Nom et Prénoms de.s inscrit.s, Âge, Atelier, Période scolaire.  
**Ex** : Inscription de l'enfant DURAND Olivier (né(e) le .../.../.....) - Atelier Eveil musical - Période scolaire 20..... - 20.....

**4** - Renseigner les champs obligatoires relatifs aux données de votre carte bancaire ainsi qu'aux informations vous concernant.

**5** - Valider votre saisie en cliquant sur le bouton « Faire un Don »

**NB** : En vous inscrivant à nos ateliers, vous avez la possibilité de déduire du montant de votre impôt jusqu'à 66% de votre paiement pris dans la limite de 20% de vos revenus imposables.

Au terme du paiement de votre inscription en ligne, vous pourrez imprimer ou sauvegarder un reçu aux fins de l'impôt.